

Acerca de Houston

Año de incorporación	1837
Área de la ciudad*	672 millas cuadradas
Población*	2,328,285
Comisarías y tiendas	21
Estaciones de bomberos	103
Instalaciones de bibliotecas	41
Parques municipales	382
Centros de recreación comunitarios	60
Centros multiservicio	12

*Fuente: U.S. Census Bureau Housing Unit Methodology, 1 de julio de 2023


Gasto total previsto (FTE) del Fondo General

Departamento	FTE	% Total
Asuntos admin. y reglamentarios	177	1.3%
Contralor de la ciudad	63	0.5%
Concejo de la ciudad	85	0.6%
Secretaria de la ciudad	9	0.1%
Departamento de Vecindarios	84	0.6%
Departamento de Finanzas	130	1.0%
Departamento de Bomberos*	3,943	29.8%
Servicios generales	155	1.2%
Departamento de Salud de Houston	345	2.6%
Obras Públicas de Houston	9	0.1%
Recursos Humanos	38	0.3%
Legal	99	0.8%
Biblioteca	474	3.6%
Oficina del alcalde	36	0.3%
Departamento de Cortes Municipales	238	1.8%
Oportunidad de negocios	40	0.3%
Parques y recreación	668	5.0%
Planificación y desarrollo	25	0.2%
Departamento de Policía*	6,223	47.0%
Manejo de residuos sólidos	406	3.1%
Total	13,247	100%

*Influye FTE clasificadas

Funcionarios electos

Distrito A	Amy Peck
Distrito B	Tarsha Jackson
Distrito C	Abbie Kamin
Distrito D	Carolyn Evans-Shabazz
Distrito E	Fred Flickinger
Distrito F	Tiffany D. Thomas
Distrito G	Mary Nan Huffman
Distrito H	Mario Castillo
Distrito I	Joaquin Martinez
Distrito J	Edward Pollard
Distrito K	Martha Castex-Tatum
En general, Posición 1	Julian Ramirez
En general, Posición 2	Willie Davis
En general, Posición 3	Twila Carter
En general, Posición 4	Letitia Plummer
En general, Posición 5	Sallie Alcorn



Estacionamiento



Mascotas

El documento presupuestario completo está disponible en el sitio web oficial de la Ciudad de Houston.
www.houstontx.gov/budget

City of Houston
901 Bagby
Houston, TX 77002



www.houstontx.gov

2025
PROPUESTA
PRESUPUESTARIA
PARA EL AÑO FISCAL

John Whitmire
ALCALDE

Chris Hollins
CONTRALOR DE LA CIUDAD

Ciudad de Houston Texas

Fondo General Resumen de la propuesta presupuestaria Año fiscal 2025

John Whitmire
ALCALDE

Chris Hollins
CONTRALOR DE LA CIUDAD

Mensaje del alcalde

A los ciudadanos de Houston, a los honorables miembros del Concejo de la ciudad y al honorable Contralor de la ciudad:

Me complace presentar la propuesta presupuestaria para el año fiscal (FY) 2025, que comienza el 1 de julio de 2024 y finaliza el 30 de junio de 2025. La propuesta presupuestaria del FY2025 para todos los fondos, excepto las transferencias, suma un total de \$6,700 millones, un incremento de \$441.9 millones, o un 7%, en comparación con el presupuesto actual del FY2024 de \$6,300 millones.

La propuesta del FY2025 es mi primer presupuesto, y nos espera un gran desafío financiero. Si bien fuimos capaces de cerrar la brecha presupuestaria combinando reducciones de gastos recurrentes y el uso del saldo de fondos, sabemos que nos queda mucho trabajo por delante. Estamos trabajando de manera activa en la implementación de nuevos ingresos recurrentes e iniciativas de ahorro de costos adicionales que se aplicarán durante el año fiscal. Esta propuesta presupuestaria adopta un enfoque conservador al no incorporar aún esos aumentos de ingresos y reducciones de gastos, que se verán reflejados a lo largo del año. Mi administración ya ha comenzado a trabajar con las partes interesadas para garantizar que las zonas de reinversión de incremento fiscal (TIRZ) apoyen los servicios prioritarios y las instalaciones que se utilizan para prestarlos, aplicar el reparto de gastos, expandir y colaborar en el uso de organismos de seguridad en la ciudad, sin dejar de prestar y mejorar los servicios, centrarse en la seguridad pública y mejorar la infraestructura de la ciudad.

Junto con la implementación de ingresos recurrentes en el futuro, continuaremos intentando mejorar eficiencia en las operaciones en la ciudad. Además, invertiremos en tecnología para trabajar de forma más inteligente, no más ardua, y utilizar nuestros recursos de la manera más eficiente posible a partir de la reducción de la duplicación y la eliminación de residuos.

Reconozco y remarco tres limitaciones de ingresos que enfrenta Houston y que no existen en otras grandes ciudades de Texas: un tope de ingresos impuesto a nivel local que se suma al límite estatal, la falta de ingresos destinados a respaldar las operaciones de residuos sólidos y la falta de apoyo de un servicio público que pertenezca a la ciudad. Espero con ansias el debate con el Concejo de la ciudad sobre si estos obstáculos deben modificarse para permitir que Houston sea una ciudad lo más competitiva posible donde los ciudadanos quieran trabajar, vivir y prosperar.

El presupuesto del Fondo General propuesto para el FY2025 de \$3,030 millones refleja un incremento del gasto de \$62.3 millones, o el 2.1%, respecto del presupuesto actual del FY2024 de \$2,970 millones. Este aumento se atribuye principalmente a aumentos salariales del 3.5% para la fuerza policial y a aumentos asociados con el proyecto preliminar del Convenio Colectivo de Trabajo (CBA) para los bomberos. En relación con el proyecto preliminar del CBA para los bomberos, este presupuesto incluye un aumento del 10% del salario base presupuestado. Además, este presupuesto incluye \$30.6 millones para el servicio de deuda relacionado con el acuerdo de los bomberos y \$10 millones de aumento para la asignación y la formación de los bomberos. La seguridad pública sigue siendo una prioridad importante y representa \$1,700 millones, o el 68.3% del gasto total del Fondo General, con excepción del servicio de deuda y PAYGO. Esto incluye la financiación de cinco (5) clases de cadetes de policía y cinco (5) clases de cadetes de bomberos. Las negociaciones han comenzado sobre un nuevo contrato que podría proporcionar aumentos salariales para los trabajadores civiles en el FY2025 y más adelante.

Además, este presupuesto incorpora \$11.7 millones de reducciones presupuestarias del Fondo General departamental para lograr ahorro y eficiencia de costos.

La ciudad de Houston opera bajo uno de los límites de ingresos por impuestos sobre la propiedad más restrictivos del país, además de cumplir con el tope de ingresos del estado de Texas. El límite de ingresos continúa limitando la capacidad de la ciudad de generar ingresos adicionales por el impuesto sobre la propiedad que resultan necesarios para proporcionar servicios esenciales como la seguridad pública. La ciudad está considerando opciones que abordarán el límite de ingresos, lo que incluye, entre otros, medidas adicionales de seguridad pública y la derogación del tope. Los ingresos por impuestos sobre la propiedad son la fuente de financiación más grande del Fondo General de la ciudad, ya que representan el 49.9% del ingreso del Fondo General. La propuesta presupuestaria del FY2025 es de \$1,420 millones, lo que representa un aumento del 3.2% en comparación con el presupuesto estimado del FY2024 de \$1,380 millones.

El impuesto sobre las ventas es la segunda fuente de financiación más grande del Fondo General de la ciudad, ya que representa el 31.4% del ingreso del fondo. La propuesta presupuestaria del FY2025 de \$893.4 millones representa un aumento del 1.4% en comparación con el presupuesto estimado del FY2024 de \$880.7 millones. El presupuesto refleja un enfoque conservador con un crecimiento lento; la recaudación de impuestos sobre las ventas permanece casi sin modificaciones en comparación con el año anterior.

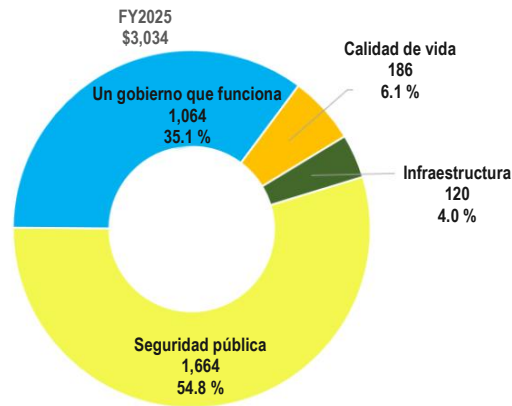
Esta propuesta presupuestaria incluye un saldo final de los fondos de \$280 millones, que es un 11.1% de los gastos menos el servicio de deuda y el pago sobre la marcha (PAYGO) y \$91 millones por encima del mínimo del 7.5% establecido en las políticas financieras de la ciudad. Este presupuesto financia íntegramente el Fondo de Estabilización Presupuestaria, que representa más de \$20 millones.

Pese a los desafíos financieros que afrontaremos en el FY2025, sigo motivado con respecto a nuestro porvenir. Houston es una gran ciudad con un futuro prometedor. Intentaremos asociarnos de nuevas formas con otros niveles del gobierno, ajustaremos la forma en que prestamos servicios y los costos necesarios para ello, y debatiremos sobre posibles modificaciones razonables de nuestro modelo de ingresos.

Juntos podemos lograrlo. Manos a la obra.

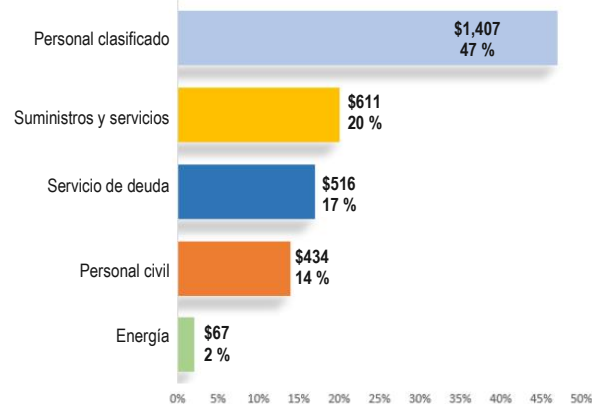
Atentamente,
(firmado)
John Whitmire
Alcalde

Fondo General del FY2025 Gastos por prioridad del alcalde (en millones)



Impulsores presupuestarios clave

Los impulsores presupuestarios clave reflejan el importe en dólares y el porcentaje total del presupuesto del FY2025 (en millones)



DESGLOSE DE INGRESOS

Ingresos (\$ millones)	Presupuesto del FY2025
Impuestos sobre la propiedad	1,421
Impuestos sobre las ventas	893
Tasas de franquicia	151
Otros ingresos	382
Fondo General total	\$ 2,847

DESGLOSE DE GASTOS (por grupos de funciones)

Gastos (\$ millones)	Presupuesto del FY2025
Departamento de Policía	1,044
Departamento de Bomberos	636
Departamento de Cortes Municipales	30
Centro de Emergencias de Houston	10
Seguridad pública	\$ 1,720
Servicios generales	47
Planificación y desarrollo	3
Obras Públicas de Houston	23
Manejo de residuos sólidos	100
Servicios de desarrollo y mantenimiento	\$ 173
Departamento de Vecindarios	14
Viviendas y desarrollo comunitario	2
Departamento de Salud de Houston	54
Biblioteca	52
Parques y recreación	89
Servicios humanos y culturales	\$ 211
Asuntos admin. y reglamentarios	35
Secretaría de la ciudad	1
Departamento de Finanzas	24
Recursos Humanos	1
Legal	19
Oficina de Oportunidad de Negocios	6
Servicios administrativos	\$ 86
Contralor de la ciudad	11
Concejo de la ciudad	15
Oficina del alcalde	9
Funcionarios electos	\$ 35
Servicio de deuda general	516
Gobierno general	293
Fondo General total	\$ 3,034